



# Systematic

Руководство пользователя

## Содержание

1	СТРАТЕГИИ - Умный Фильтр.....	3
2	СТРАТЕГИИ - Фильтр Стратегий .....	5
3	СТРАТЕГИИ - Список Просмотра.....	8
4	ПОРТФЕЛЬ.....	10
5	КОТИРОВКИ.....	12
6	АКТИВНОСТЬ НА СЧЕТЕ.....	13
7	ПОЗИЦИИ - Открытые позиции .....	14
8	ПОЗИЦИИ - Ордера .....	16
9	ПОЗИЦИИ - Закрытые позиции.....	17

## 1 СТРАТЕГИИ - Умный Фильтр

Помогает найти стратегию, соответствующую Вашему предполагаемому балансу и торговому лоту. Этот фильтр рассчитывает торговую статистику всех стратегий в пределах заданного временного интервала, и показывает только те стратегии, которые соответствуют Вашим критериям.

Торговая статистика стратегий представлена как в виде таблицы, так и в виде графика. Если кликнуть на иконку «график» стратегии, то соответствующий график появится на общем графике.



Любую стратегию можно сразу добавить в Ваш «Портфель» кликнув на иконке «плюс». Вы также можете добавить стратегии в «Список Просмотра» чтобы наблюдать за их торговлей. Для этого надо кликнуть на иконку «звезда».


### Определение терминов

#### Параметры фильтра

- Начальный баланс: сколько денег Вы планируете использовать для торговли. Существуют стратегии, подходящие для любой комбинации «начального баланса» и «торгового лота». Вы можете увеличить или уменьшить значение, или ввести его вручную.
- Торговый лот (к): размер торгового лота, который Вы предполагаете использовать (то есть 100к = 100 000 единиц базовой валюты = 1 лот; 10к = 10 000 единиц базовой валюты = 1 мини-лот).
- Временной диапазон: временной период, на котором Вы хотите оценить результаты торговли стратегий в прошлом (в календарных днях).

#### Столбцы таблицы

-  Иконка «График»: рисует график Прибыли/Убытков стратегии, используя заданный временной диапазон. Вы можете разместить до 5 графиков стратегий одновременно. Чтобы убрать график стратегии с общего графика – кликните на иконке соответствующей стратегии. Чтобы добавить график стратегии – просто кликните на иконку «График».
-  Иконка «Звезда»: кликните на этой иконке, чтобы добавить стратегию в «Список Просмотра» для дальнейшего наблюдения.
- Стратегия: название стратегии.
- Символ: торгуемая валютная пара.
- Т-рейтинг: уникальный рейтинг, представляет собой число от 1 до 10, показывает насколько данная стратегия соответствует текущим рыночным условиям. Т-рейтинг учитывает отношение риска к вознаграждению для каждой стратегии. Т-рейтинг равен 0 в том случае, если стратегия совершила меньше 50 сделок – в этом случае платформа не имеет достаточно данных для расчета рейтинга.
- ROI % (Return On Investment): рассчитывается делением параметра стратегии «Прибыль/Убыток в пунктах» на «Начальный баланс», который был указан в Умном Фильтре. Расчеты ведутся в пределах заданного временного диапазона.
- МаксДД %: наибольший дродаун в процентах. Рассчитывается с использованием «Начального баланса», «Торгового лота» и «Временного диапазона». Показанные здесь стратегии не имеют убытков, превышающих заданные Вами торговые параметры.
- МОП (Макс. позиций): количество позиций, которое данная стратегия может открыть одновременно на данной валютной паре. Например, МОП = 4 означает, что стратегия может открыть одновременно до 4-х позиций. Таким образом, если Ваш торговый лот 10к, то общий торговый объем может составить 40к.
- ЧТ (Частота торговли): среднее количество сделок в месяц.



- Пункты: наименьшее изменение цены для данной котировки. Для большинства валютных пар равно 1/100 от 1 процента.
-  Добавить: кликните на иконке «плюс», чтобы добавить стратегию в Ваш портфель. Вы сможете установить фиксированный размер лота (Объём (к)) или использовать «Дополнительные опции ММ».

### Дополнительные опции ММ

Управление капиталом (Money Management) определяет размер торгового лота и помогает лучше контролировать риск. Вы можете установить фиксированный размер лота или использовать «Фиксированное Отношение» и «Фиксировано-фракционный» метод.

- Фиксированное Отношение: используется формула для увеличения или уменьшения торгового лота на фиксированную величину при увеличении или уменьшении Прибыли/Убытка стратегии (дельта). Если баланс Вашего счета увеличивается, то увеличивается торговый лот, и наоборот. Если баланс уменьшается, то уменьшается и Ваш риск, поскольку уменьшается объём открываемых позиций (минимальный торговый лот 10к).
- Фиксировано-фракционный: используется формула для увеличения или уменьшения торгового лота с помощью заданного процента от баланса и предполагаемого фиксированного количества пунктов на сделку. Если баланс Вашего счета увеличивается, то увеличивается торговый лот, и наоборот. Если баланс уменьшается, то уменьшается и Ваш риск, поскольку уменьшается объём открываемых позиций (минимальный торговый лот 10к).


### Дополнительные функции

-  Экспорт в excel: экспорт данных в excel для дальнейшего анализа.
-  Режим просмотра: переключает режим просмотра «только таблица», «только график» или «таблица и график».

### Заметки и советы

- ✓ Возможно, Вы захотите поэкспериментировать с разными комбинациями «Начального баланса» и «Торгового лота», чтобы оценить, как эти параметры влияют на результат фильтрации стратегий.
- ✓ «Макс. позиций» напрямую влияет на загрузку Вашего портфеля. Так как стратегия может держать несколько открытых позиций, то это увеличивает Ваш торговый леввередж (загрузку).
- ✓ Чтобы получить детальную информацию о стратегии, кликните на названии стратегии.
- ✓ В графической области Вы можете видеть до 5 графиков разных стратегий. Используйте эту возможность для того, чтобы найти наилучшую стратегию или комбинацию стратегий для Вашего портфеля.
- ✓ Как только стратегия добавлена в Ваш портфель, то каждая новая сделка, совершенная этой стратегией, будет автоматически исполняться на Вашем счете.
- ✓ Используйте «Фильтр Стратегий» чтобы просмотреть торговую статистику по всем доступным стратегиям.



## 2 СТРАТЕГИИ - Фильтр Стратегий


Позволяет не только просматривать и анализировать торговые результаты и статистику всех стратегий, но и фильтровать и сортировать результаты по любому выбранному параметру. Кликните «Добавить параметр» () чтобы добавить больше параметров для фильтрации. Например, Вы можете задать показывать только те стратегии, у которых Т-рейтинг больше 8 и МОП (Макс. Позиций) меньше 4.

Статистика стратегий представлена в виде таблицы и графика. Кликните на иконку «график», чтобы посмотреть график стратегии.

Любую стратегию можно сразу добавить в «Портфель», для этого кликните на иконку «плюс». Также, Вы можете добавить стратегии в «Список Просмотра», чтобы наблюдать за их торговлей, для этого кликните иконку «звезда».

### Определение терминов

-  Иконка «График»: рисует график Прибыли/Убытков стратегии, используя заданный временной диапазон. Вы можете разместить до 5 графиков стратегий одновременно. Чтобы убрать график стратегии с общего графика – кликните на иконке соответствующей стратегии, которая находится с левой стороны. Чтобы добавить график стратегии – просто кликните на иконку «График».
-  Иконка «Звезда»: кликните на этой иконке, чтобы добавить или удалить стратегию из «Списка Просмотра».
- Стратегия: название стратегии.
- Символ: торгуемая валютная пара.
- Т-рейтинг: уникальный рейтинг, представляет собой число от 1 до 10, показывает насколько данная стратегия соответствует текущим рыночным условиям. Т-рейтинг учитывает отношение риска к вознаграждению для каждой стратегии. Т-рейтинг равен 0 в том случае, если стратегия совершила меньше 50 сделок - в этом случае платформа не имеет достаточно данных для расчета рейтинга.
- МОП (Макс. позиций): количество позиций, которое данная стратегия может открыть одновременно на данной валютной паре. Например, МОП = 4 означает, что стратегия может открыть одновременно до 4-х позиций. Таким образом, если Ваш торговый лот 10к, то общий торговый объем может составить 40к.
- ЧТ (Частота торговли): среднее количество сделок в месяц.
- Пункты: наименьшее изменение цены для данной котировки. Для большинства валютных пар равно 1/100 от 1 процента.
- П/У: прибыль или убыток (в валюте депозита) полученные стратегией в пределах заданного временного диапазона, с использованием торгового лота 100к, включая ролловер.
- Количество сделок: общее количество совершенных сделок в пределах заданного временного диапазона.
- Макс. ДД (Максимальный Дродаун): наибольшая просадка стратегии в пунктах (наибольшее падение баланса с пика до впадины).
- Пункты/Сделку: среднее количество пунктов на сделку. Характеризует среднюю цель по прибыли данной стратегии.
- Профит Фактор: коэффициент отношения чистой прибыли к чистым убыткам (в валюте депозита). Показывает насколько прибыль превосходит убытки. Значение больше 1 означает, что стратегия генерирует больше прибыли, чем убытков.



- KPP (Коэффициент Регулирования Риска): отношение общей прибыли в пунктах к максимальному дродауну в пунктах. Значение больше 1 означает, что стратегия заработала прибыли больше, чем потеряла при максимальном дродауне. Например, KPP = 3 означает, что прибыль, полученная стратегией, в 3 раза больше максимального дродауна.
- % выигрышных сделок: процент прибыльных сделок из общего количества сделок. Этот параметр совсем не означает, что стратегия приносит прибыль - он просто показывает сколько раз стратегия правильно предсказывала движение рынка.
- СПС (Средняя Продолжительность Сделки): средняя продолжительность сделки в часах.
- НПС (Наибольшая Прибыльная Сделка): сделка, в результате которой была получена наибольшая прибыль (в пунктах).
- СПрС (Средняя Прибыль на Сделку): вычисляется делением общей прибыли (в пунктах) на количество прибыльных сделок.
- НУС (Наибольшая Убыточная Сделка): сделка, в результате которой был получен наибольший убыток (в пунктах).
- СУС (Средняя Убыточная Сделка): вычисляется делением общего убытка (в пунктах) на количество убыточных сделок.
- Начальная дата: дата, когда стратегия начала торговлю на данной валютной паре.
-  Иконка «Добавить столбцы»: кликните на этой иконке, чтобы добавить или удалить столбцы (параметры) из таблицы результатов.
- Добавить: кликните на иконке «плюс», чтобы добавить стратегию в Ваш портфель. При добавлении стратегии Вы сможете установить фиксированный размер лота (Объем (к)) или использовать «Дополнительные опции ММ».

#### **Дополнительные опции ММ**

Управление капиталом (Money Management) определяет размер торгового лота и помогает лучше контролировать риск. Вы можете установить фиксированный размер лота или использовать «Фиксированное Отношение» и «Фиксировано-фракционный» метод.

- Фиксированное Отношение: используется формула для увеличения или уменьшения торгового лота на фиксированную величину при увеличении или уменьшении Прибыли/Убытка стратегии (дельта). Если баланс Вашего счета увеличивается, то увеличивается торговый лот, и наоборот. Если баланс уменьшается, то уменьшается и Ваш риск, поскольку уменьшается объем открываемых позиций (минимальный торговый лот 10к).
- Фиксировано-фракционный: используется формула для увеличения или уменьшения торгового лота с помощью заданного процента от баланса и предполагаемого фиксированного количества пунктов на сделку. Если баланс Вашего счета увеличивается, то увеличивается торговый лот, и наоборот. Если баланс уменьшается, то уменьшается и Ваш риск, поскольку уменьшается объем открываемых позиций (минимальный торговый лот 10к).

#### **Дополнительные функции**

-  Экспорт в excel: экспорт данных в excel для дальнейшего анализа.
-  Режим просмотра: переключает режим просмотра «только таблица», «только график» или «таблица и график».

#### **Заметки и советы**

- ✓ Используйте «Добавить параметр» для выбора диапазона выдаваемых результатов. Чтобы эти результаты соответствовали Вашим торговым предпочтениям и риску. Обратите внимание на Т-рейтинг стратегий.



- ✓ «Макс. позиций» напрямую влияет на загрузку Вашего портфеля. Так как стратегия может держать несколько открытых позиций, то это увеличивает Ваш торговый леведредж (загрузку).
- ✓ Чтобы получить детальную информацию о стратегии, кликните на названии стратегии.
- ✓ В графической области Вы можете видеть до 5 графиков разных стратегий. Используйте эту возможность для того, чтобы найти наилучшую стратегию или комбинацию стратегий для Вашего портфеля.
- ✓ Как только стратегия добавлена в Ваш портфель, каждая новая сделка, совершенная этой стратегией, будет автоматически исполняться на Вашем счете.
- ✓ Вы можете добавить стратегии в «Список Просмотра» чтобы понаблюдать за их торговлей. Для этого кликните на иконке «звезда».


### 3 СТРАТЕГИИ - Список Просмотра

Обеспечивает быстрый доступ к заинтересовавшим Вас стратегиям. Используйте «Список Просмотра» для того, чтобы понаблюдать за стратегией, перед тем как добавить её в Ваш портфель. Статистика стратегий представлена в виде таблицы и графика. Кликните на иконку «график», чтобы посмотреть график стратегии.

Вы можете настроить параметры (столбцы) таблицы, кликнув на иконку «добавить столбцы». Любую стратегию можно сразу добавить в «Портфель», для этого кликните на иконку «плюс».

#### Определение терминов

-  Иконка «График»: рисует график Прибыли/Убытков стратегии, используя заданный временной диапазон.
-  Иконка «Звезда»: кликните на этой иконке, чтобы добавить или удалить стратегию из «Списка Просмотра».
- Стратегия: название стратегии.
- Символ: торгуемая валютная пара.
- Т-рейтинг: уникальный рейтинг, представляет собой число от 1 до 10, показывает насколько данная стратегия соответствует текущим рыночным условиям. Т-рейтинг учитывает отношение риска к вознаграждению для каждой стратегии.
- МОП (Макс. позиций): количество позиций, которое данная стратегия может открыть одновременно на данной валютной паре. Например, МОП = 4 означает, что стратегия может открыть одновременно до 4-х позиций. Таким образом, если Ваш торговый лот 10к, то общий торговый объем может составить 40к.
- ЧТ (Частота торговли): среднее количество сделок в месяц.
- Пункты: наименьшее изменение цены для данной котировки. Для большинства валютных пар равно 1/100 от 1 процента.
- П/У: прибыль или убыток (в валюте депозита) полученные стратегией в пределах заданного временного диапазона, с использованием торгового лота 100к, включая ролловер.
- Количество сделок: общее количество совершенных сделок в пределах заданного временного диапазона.
- Макс. ДД (Максимальный Дродаун): наибольшая просадка стратегии в пунктах (наибольшее падение баланса с пика до впадины).
- Пункты/Сделку: среднее количество пунктов на сделку. Характеризует среднюю цель по прибыли данной стратегии.
- Профит Фактор: коэффициент отношения чистой прибыли к чистым убыткам (в валюте депозита). Показывает насколько прибыль превосходит убытки. Значение больше 1 означает, что стратегия генерирует больше прибыли, чем убытков.
- КРР (Коэффициент Регулирования Риска): отношение общей прибыли в пунктах к максимальному дродауну в пунктах. Значение больше 1 означает, что стратегия заработала прибыли больше, чем потеряла при максимальном дродауне. Например, КРР = 3 означает, что прибыль, полученная стратегией, в 3 раза больше максимального дродауна.
- % выигранных сделок: процент прибыльных сделок из общего количества сделок. Этот параметр совсем не означает, что стратегия приносит прибыль - он просто показывает сколько раз стратегия правильно предсказывала движение рынка.
- СПС (Средняя Продолжительность Сделки): средняя продолжительность сделки в часах.
- НПС (Наибольшая Прибыльная Сделка): сделка, в результате которой была получена наибольшая прибыль (в пунктах).



- СПрС (Средняя Прибыль на Сделку): вычисляется делением общей прибыли (в пунктах) на количество прибыльных сделок.
- НУС (Наибольшая Убыточная Сделка): сделка, в результате которой был получен наибольший убыток (в пунктах).
- СУС (Средняя Убыточная Сделка): вычисляется делением общего убытка (в пунктах) на количество убыточных сделок.
- Начальная дата: дата, когда стратегия начала торговлю на данной валютной паре.
-  Иконка «Добавить столбцы»: кликните на этой иконке, чтобы добавить или удалить столбцы (параметры) из таблицы результатов.
- Добавить: кликните на иконке «плюс», чтобы добавить стратегию в Ваш портфель. При добавлении стратегии Вы сможете установить фиксированный размер лота (Объем (к)) или использовать «Дополнительные опции ММ».

### Дополнительные опции ММ

Управление капиталом (Money Management) определяет размер торгового лота и помогает лучше контролировать риск. Вы можете установить фиксированный размер лота или использовать «Фиксированное Отношение» и «Фиксировано-фракционный» метод.

- Фиксированное Отношение: используется формула для увеличения или уменьшения торгового лота на фиксированную величину при увеличении или уменьшении Прибыли/Убытка стратегии (дельта). Если баланс Вашего счета увеличивается, то увеличивается торговый лот, и наоборот. Если баланс уменьшается, то уменьшается и Ваш риск, поскольку уменьшается объем открываемых позиций (минимальный торговый лот 10к).
- Фиксировано-фракционный: используется формула для увеличения или уменьшения торгового лота с помощью заданного процента от баланса и предполагаемого фиксированного количества пунктов на сделку. Если баланс Вашего счета увеличивается, то увеличивается торговый лот, и наоборот. Если баланс уменьшается, то уменьшается и Ваш риск, поскольку уменьшается объем открываемых позиций (минимальный торговый лот 10к).

### Дополнительные функции

-  Экспорт в excel: экспорт данных в excel для дальнейшего анализа.
-  Режим просмотра: переключает режим просмотра «только таблица», «только график» или «таблица и график».

### Заметки и советы

- ✓ Используйте «Список Просмотра» для того, чтобы понаблюдать за стратегиями, перед тем как добавлять их в свой портфель.
- ✓ Попробуйте разные комбинации стратегий, и посмотрите, как они работают вместе.
- ✓ Чтобы получить детальную информацию о стратегии, кликните на названии стратегии.
- ✓ В графической области Вы можете видеть до 5 графиков разных стратегий.
- ✓ Любую стратегию можно сразу добавить в «Портфель», для этого кликните на иконку «плюс» в таблице или на графике.
- ✓ Позиции, открываемые стратегиями из «Списка Просмотра», не оказывают влияния на Ваш счет.



## 4 ПОРТФЕЛЬ

Это Ваш торговый портфель. Он состоит из тех стратегий, которые Вы выбрали для торговли на Вашем счете. С момента добавления стратегии в Ваш портфель, каждая сделка, открытая этой стратегией, исполняется на Вашем счете.

При добавлении стратегии Вы должны указать размер торгового лота (объем (к)), в то время как максимальное количество открываемых позиций определяется только самой стратегией.

У Вас есть возможность отключить любую стратегию (запретить ей торговлю на Вашем счете) или подключить ее снова.

### Определение терминов

- Загрузка: показывает леворедж Вашего портфеля в том случае, если все стратегии откроют максимальное количество позиций одновременно. Рассчитывается следующим образом: [Сумма (Объем (к)\*Макс. Позиций)] / [Баланс Счета].
- Индикатор загрузки: визуальное представление загрузки Вашего портфеля (датчик риска). Чем ближе указатель к красной зоне, тем более рискован Ваш портфель. Пожалуйста, посмотрите раздел «Заметки и советы».
- Иконка «Активировать»: кликните на этой иконке, чтобы включить или отключить стратегию, не удаляя её из портфеля.
- Стратегия: название стратегии.
- Символ: торгуемая валютная пара.
- Т-рейтинг: уникальный рейтинг, представляет собой число от 1 до 10, показывает насколько данная стратегия соответствует текущим рыночным условиям. Т-рейтинг учитывает отношение риска к вознаграждению для каждой стратегии. Т-рейтинг равен 0 в том случае, если стратегия совершила меньше 50 сделок - в этом случае платформа не имеет достаточно данных для расчета рейтинга.
- Объем (к): размер лота в 1 000 единиц базовой валюты (т.е. 100к = 100 000 единиц базовой валюты = 1 лот; 10к = 10 000 единиц базовой валюты = 1 мини-лот).
- МОП (Макс. позиций): количество позиций, которое данная стратегия может открыть одновременно на данной валютной паре. Например, МОП = 4 означает, что стратегия может открыть одновременно до 4-х позиций. Таким образом, если Ваш торговый лот 10к, то общий торговый объем может составить 40к.
-  Иконка «Изменить»: изменить установки управления капиталом данной стратегии. Обратите внимание на «Загрузку» Вашего портфеля.
-  Иконка «Удалить»: удалить стратегию из Вашего портфеля.



### Дополнительные опции ММ

Управление капиталом (Money Management) определяет размер торгового лота и помогает лучше контролировать риск. Вы можете установить фиксированный размер лота или использовать «Фиксированное Отношение» и «Фиксировано-фракционный» метод.

- Фиксированное Отношение: используется формула для увеличения или уменьшения торгового лота на фиксированную величину при увеличении или уменьшении Прибыли/Убытка стратегии (дельта). Если баланс Вашего счета увеличивается, то увеличивается торговый лот, и наоборот. Если баланс уменьшается, то уменьшается и Ваш риск, поскольку уменьшается объем открываемых позиций (минимальный торговый лот 10к).
- Фиксировано-фракционный: используется формула для увеличения или уменьшения торгового лота с помощью заданного процента от баланса и предполагаемого фиксированного количества пунктов на сделку. Если баланс Вашего счета увеличивается, то увеличивается

торговый лот, и наоборот. Если баланс уменьшается, то уменьшается и Ваш риск, поскольку уменьшается объём открываемых позиций (минимальный торговый лот 10к).

### **Дополнительные функции**

- Копировать портфель: если у Вас больше одного счета, то Вы можете скопировать весь портфель целиком на другой счет. Копируемый портфель заменит существующий, то есть все стратегии на том счете, куда Вы копируете портфель, будут удалены.
-  Экспорт в excel: экспорт данных в excel для дальнейшего анализа.
-  Режим просмотра: переключает режим просмотра с таблицы на диаграмму. Можно посмотреть две диаграммы: «Распределение объемов стратегий в портфеле» и «Распределение символов в портфеле».

### **Заметки и советы**

- ✓ Вам самим предстоит решить, какой должна быть загрузка Вашего портфеля, согласно Вашему пониманию риска. Чтобы уменьшить загрузку портфеля, Вы можете уменьшить размер торгового лота (Объём (к)), уменьшить количество стратегий или добавить денег на счет.
- ✓ Обратите внимание на «Индикатор загрузки». Его шкала от 0 до 100. Загрузка более 80 (красная зона) считается избыточной.
- ✓ Не путайте «Загрузку портфеля» с максимальным уровнем маржи, предоставляемой брокером.
- ✓ После добавления стратегии в портфель, совсем не обязательно, что она сразу же откроет новую позицию – для этого может потребоваться некоторое время.

## 5 КОТИРОВКИ

Позволяет просматривать цены бид и аск всех торговых символов платформы, и открывать позиции вручную на покупку или продажу прямо по выбранной котировке.

Вы также можете открыть позицию вручную, кликнув прямо по котировке в окне котировок.

### Открытие позиции вручную

#### Определение терминов

- Счет: в случае если у Вас больше одного счета, выберите тот, на котором Вы собираетесь открыть позицию.
- К/П: тип ордера: Купить или Продать.
- Символ: торгуемая валютная пара.
- Объём (k): размер лота в 1 000 единиц базовой валюты (т.е. 100k = 100 000 единиц базовой валюты = 1 лот; 10k = 10 000 единиц базовой валюты = 1 мини-лот).
- Тип ордера: «Рыночный»: ордер на покупку или продажу по лучшей на данный момент цене.
- Тип ордера: «Отложенный»: ордер на покупку или продажу по цене, заданной трейдером. Ордер исполняется в том случае, если рынок достигнет заданной цены. Вы должны указать цену открытия в формате котировки (т.е. GBPJPY - 140.34)

#### Дополнительно

- Стоп: ценовой уровень, на котором сделка будет закрыта по рынку для предотвращения дальнейшего убытка.
- Лимит: ценовой уровень, на котором сделка будет закрыта по рынку для фиксации прибыли.

#### Заметки и советы

- ✓ С помощью иконки «Настройка котировок», Вы можете выбрать какие котировки будут показываться в окне котировок (в верхней части экрана). Количество котировок зависит от разрешения Вашего экрана.
- ✓ Стопы и Лимиты могут быть заданы при открытии позиции. Кроме того, Вы можете изменять Стопы и Лимиты для любого ордера или открытой позиции.
- ✓ Можно изменять Стопы и Лимиты у позиций, открытых стратегией или вручную. При этом будет иметь силу более консервативное изменение (для Стопов – ближе к цене открытия, для Лимитов – дальше от цены открытия).

## 6 АКТИВНОСТЬ НА СЧЕТЕ

Описание всех событий, произошедших на Вашем счете. Таких событий как: вход в систему, открытие и закрытие позиций, а также любые изменения в структуре портфеля. Эти данные можно отфильтровать по временному диапазону или по типу события.

### Определение терминов

Действия: типы действий, которые фиксируются в разделе Активность на счете, описаны ниже.

- Вход в систему/Выход из системы: данные о каждом входе и выходе из платформы.
- Изменить портфель: данные о добавлении и удалении стратегий из Вашего портфеля, или изменение управления капиталом любой из стратегий.
- Открыть позицию/ордер: данные о каждой позиции или ордере, открытых на Вашем счете стратегией или вручную.
- Закрыть позицию/ордер: данные о каждой позиции или ордере, закрытых на Вашем счете стратегией или вручную.
- Изменить позицию/ордер: данные об изменении Стопа или Лимита любой позиции или ордера, открытого на Вашем счете.

### Заметки и советы

- ✓ Используйте эти данные для анализа активности на Вашем счете.
- ✓ Кроме того, Вы можете подписаться на сервис «Уведомлений» (из раздела «НАСТРОЙКИ» в верхнем правом углу), и получать на email уведомления о каждом открытии и закрытии позиции на Вашем счете.

## 7 ПОЗИЦИИ - Открытые позиции

В этом разделе показаны все позиции, открытые стратегией или вручную на Вашем счете. Индикатор маржи показывает доступную маржу и предупреждает о Маржин Колле. Когда открываются новые позиции на Вашем счете, количество открытых позиций показывается в заголовке раздела [т.е. Открытые позиции (3)].

В графической области Вы можете выбрать один из режимов просмотра:

Распределение Символы/Пункты, столбиковая;

Распределение Стратегии/Пункты, столбиковая;



Отношение Символы/Позиции, круговая;

Отношение Стратегии/Позиции, круговая.

### **Определение терминов**

- Тикет: идентификационный номер торговой сделки.
- Стратегия: название стратегии. Если позиция открыта вручную, то название будет «Manual».
- Символ: торгуемая валютная пара.
- К/П: тип ордера: Купить или Продать.
- Объём (к): размер лота в 1 000 единиц базовой валюты (т.е. 100к = 100 000 единиц базовой валюты = 1 лот; 10к = 10 000 единиц базовой валюты = 1 мини-лот).
- Цена открытия: цена открытия позиции.
- Пункты: прибыль/убыток по открытой позиции в пунктах.
- П/У: прибыль/убыток по каждой открытой позиции в валюте счета.
- Стоп: ценовой уровень, на котором сделка будет закрыта по рынку для предотвращения дальнейшего убытка.
- Лимит: ценовой уровень, на котором сделка будет закрыта по рынку для фиксации прибыли.
- Подстратегия: указывает на определенную сделку, как на часть серии сделок (т.е. сделка1 или сделка2 у стратегии, открывающей две или более сделки одновременно).
- Ролловер: сумма, добавленная или снятая с Вашего счета за сделки, перенесенные через полночь (5:00 pm EST). Это связано с разницей в процентных ставках по разным валютам.
- Последняя цена: текущая рыночная цена по открытой позиции.
- Время открытия: дата и время открытия позиции.

### **Дополнительные функции**

-  Экспорт в excel: экспорт данных в excel для дальнейшего анализа.
-  Режим просмотра: переключает режим просмотра «только таблица», «только график» или «таблица и график».

### **Заметки и советы**

- ✓ При открытии позиции вручную, Вы получите уведомление о статусе ее исполнения. Только после успешного исполнения эта позиция появится в «Открытых позициях».
- ✓ Чтобы изменить режим просмотра, выберите нужный режим в левом углу графика.
- ✓ Вы можете изменить Стоп или Лимит любой открытой позиции, или закрыть позицию вручную.

- ✓ Можно изменять Стопы и Лимиты у позиций, открытых стратегией или вручную. При этом будет иметь силу более консервативное изменение (для Стопов – ближе к цене открытия, для Лимитов – дальше от цены открытия).
- ✓ Если Вы закроете позицию до того, как стратегия отправит сигнал на закрытие, то ничего страшного не произойдет: новая позиция в противоположном направлении открыта не будет, сигналы на открытие и закрытие позиций в платформе отличаются друг от друга.

## 8 ПОЗИЦИИ - Ордера

В этом разделе показаны все отложенные ордера, созданные вручную на Вашем счете. Позиции еще не открыты, поскольку текущая рыночная цена пока не достигла уровня открытия.

### **Определение терминов**

- Тикет: идентификационный номер торговой сделки.
- Стратегия: название стратегии. Если позиция открыта вручную, то название будет «Manual».
- Символ: торгуемая валютная пара.
- К/П: тип ордера: Купить или Продать.
- Объем (к): размер лота в 1 000 единиц базовой валюты (т.е. 100k = 100 000 единиц базовой валюты = 1 лот; 10k = 10 000 единиц базовой валюты = 1 мини-лот).
- Стоп: ценовой уровень, на котором сделка будет закрыта по рынку для предотвращения дальнейшего убытка.
- Лимит: ценовой уровень, на котором сделка будет закрыта по рынку для фиксации прибыли.

### **Заметки и советы**

- ✓ При выставлении отложенного ордера вручную, Вы получите уведомление о статусе его исполнения. Только после того, как позиция будет действительно открыта, она появится в «Открытых позициях».
- ✓ Вы можете изменить Стоп или Лимит любого ордера, или закрыть ордер вручную.

## 9 ПОЗИЦИИ - Закрытые позиции

В этом разделе показаны все позиции, закрытые стратегией или вручную на Вашем счете. Вы можете отфильтровать данные по названию стратегии, символу или временному диапазону.

В графической области Вы можете выбрать один из режимов просмотра:

Всего П/У по Стратегии и Символу, столбиковая;



График Всего пунктов;

График Всего П/У .

### Определение терминов

- Тикет: идентификационный номер торговой сделки.
- Стратегия: название стратегии. Если позиция открыта вручную, то название будет «Manual».
- Символ: торгуемая валютная пара.
- К/П: тип ордера: Купить или Продать.
- Объём (k): размер лота в 1 000 единиц базовой валюты (т.е. 100k = 100 000 единиц базовой валюты = 1 лот; 10k = 10 000 единиц базовой валюты = 1 мини-лот).
- Цена открытия: цена открытия позиции.
- Пункты: прибыль/убыток по каждой открытой позиции в пунктах.
- П/У: прибыль/убыток по каждой открытой позиции в валюте счета.
- Стоп: ценовой уровень, на котором сделка будет закрыта по рынку для предотвращения дальнейшего убытка.
- Лимит: ценовой уровень, на котором сделка будет закрыта по рынку для фиксации прибыли.
- Подстратегия: указывает на определенную сделку, как на часть серии сделок (т.е. сделка1 или сделка2 у стратегии, открывающей две или более сделки одновременно).
- Ролловер: сумма, добавленная или снятая с Вашего счета за сделки, перенесенные через полночь (5:00 pm EST). Это связано с разницей в процентных ставках по разным валютам.
- Последняя цена: текущая рыночная цена по открытой позиции.
- Время открытия: дата и время открытия позиции.

### Дополнительные функции

-  Экспорт в excel: экспорт данных в excel для дальнейшего анализа.
-  Режим просмотра: переключает режим просмотра «только таблица», «только график» или «таблица и график».

### Заметки и советы

- ✓ Используйте данные раздела «Закрытые позиции» для анализа истории Вашего счета. Вы можете отфильтровать данные по стратегиям, и оценить какая стратегия сработала лучше.
- ✓ Чтобы изменить режим просмотра, выберите нужный режим в левом углу графика.